

### PROVINCIA DE MADRID, CON DELIMITACION DE TODOS SUS MUNICIPIOS Y DEL AREA METROPOLITANA

Población de derecho a 31-XII-70, 31-XII-75, 20-II-81, e incrementos intercensales

Municipios	Censo población 31-XII-70	Renovación padrón municipios 31-XII-75	Censo población 28-II-81	Incremento del 81 respecto al 70	Incremento del 81 respecto al 75
Madrid (capital).....	3.120.941	3.228.057	3.158.818	37.877	-69.239
Área Metropolitana.....	320.402	621.043	819.379	498.977	198.336
Municipios próximos al Área Metropolitana.....	231.239	384.648	619.885	388.646	235.237
Resto municipios.....	88.766	86.156	88.742	-24	2.586
<b>TOTALES.....</b>	<b>3.761.348</b>	<b>4.319.904</b>	<b>4.686.824</b>	<b>925.476</b>	<b>366.920</b>

### PROVINCIA DE MADRID MUNICIPIOS MAYORES DE 35.000 HABITANTES DE DERECHO EN 31-2-81 (excluida la capital)

CUADRO COMPARATIVO DE LA POBLACION DE DERECHO EN LAS FECHAS CENSALES Y PADRONAL INTERMEDIA

Municipio	Censo en 31-XII-70	Renovación padronal 31-XII-75	Censo en 28-II-81
<b>AREA METROPOLITANA</b>			
Leganes.....	56.279	136.672	163.910
Alcorcón.....	46.073	112.614	140.957
Getafe.....	69.396	117.214	126.558
Torrejón de Ardoz.....	21.031	42.347	75.599
Alcobendas.....	25.074	50.250	63.731
Coslada.....	13.437	33.622	53.730
San Sebastián de los Reyes.....	15.497	27.545	39.950
<b>OTROS MUNICIPIOS</b>			
Móstoles.....	17.895	76.272	150.188
Alcalá de Henares.....	57.354	100.610	137.169
Fuenlabrada.....	7.369	18.442	78.096
Parla.....	10.317	30.723	56.318
Aranjuez.....	28.720	31.371	35.619
<b>TOTAL.....</b>	<b>368.442</b>	<b>777.682</b>	<b>1.121.825</b>

### MADRID CAPITAL

Distritos	Superficie en hectáreas	Población de derecho		
		1970	1975	Censo 1-3-1981
<b>NUCLEO INTERIOR</b>				
Centro.....	519,10	231.408	194.271	162.571
Arganzuela.....	572,25	129.311	119.844	121.319
Retiro.....	622,40	112.739	119.999	125.665
Salamanca.....	532,90	207.570	191.042	179.363
Chamartín.....	910,60	148.602	154.767	148.809
Tetuán.....	543,75	191.192	175.277	164.465
Chamberí.....	465,62	214.774	198.522	182.856
<b>ANILLO EXTERIOR</b>				
Fuencarral.....	23.452,20	124.471	161.095	176.302
Moncloa.....	5.029,16	107.924	111.384	108.758
Latina.....	2.560,23	245.950	257.437	289.698
Carabanchel.....	1.387,96	256.940	265.314	256.100
Villaverde.....	1.751,64	206.716	202.724	196.016
Mediodía.....	6.670,71	140.773	167.045	171.778
Vallecas.....	975,58	220.596	199.216	186.689
Moratalaz.....	4.437,06	119.106	150.819	146.535
Ciudad Lineal.....	1.189,79	235.134	236.999	235.679
San Blas.....	2.127,76	125.419	139.402	137.828
Hortaleza.....	6.959,95	102.316	142.900	168.387
<b>TOTAL DEL MUNICIPIO..</b>	<b>60.708,66</b>	<b>3.120.941</b>	<b>3.228.057</b>	<b>3.158.818</b>



Según los últimos datos del censo, Madrid-capital está perdiendo habitantes y el resto de la región crece

# SOMOS EL 12 POR 100

El interés de nuestro país por los recuentos censales se remonta al siglo XVI. Hace cuatrocientos años, en 1594, la población total de España fue estimada en 8,2 millones de habitantes. La cifra aumenta a 9,1 millones en 1768, fecha del primer censo, que puede considerarse como moderno. Este censo, realizado por Aranda, fue seguido por los de Floridablanca en 1787 y Larruga en 1797

Sesenta años más tarde, en 1857, fue realizado el primer censo español en forma nominativa. Después de este año se realizaron los censos de 1860, 1877 y 1897, desde 1900 a 1970 ambos inclusive, se dispone de un censo de población en todos los años terminados en cero, lo que da un total de ocho censos en lo que va de siglo.

### MADRID, UNA CAPITAL EN DESCENSO

Hace tan sólo unos meses se realizaba en Madrid y provincia el último censo oficial. Tras recopilar estos datos y procesarlos, el Instituto Nacional de Estadística (INE) ha hecho públicas las cifras correspondientes a Madrid-capital y Madrid-provincia. Por lo que respecta a las primeras, la población de Madrid-capital descendió en 67.000 personas a lo largo de los últimos cinco años, mientras que en la totalidad de la provincia ha aumentado en 367.000.

En la actualidad, la capital de España tiene 3.158.818 habitantes.

Entre las razones argumentadas para este descenso de población en Madrid-capital se encuentran el hecho de que cada vez llegan menos personas de otros lugares de España, el menor número de hijos de las jóvenes parejas y la realidad de que los nuevos matrimonios eligen las afueras de Madrid y los pueblos cercanos

La provincia madrileña ha aumentado 300.000 personas en cinco años, y la capital ha descendido en 67.000 ciudadanos

Cada vez llegan menos emigrantes a la capital de España, el número de hijos decrece y los matrimonios jóvenes se instalan en las afueras


En Madrid-capital hay un millón de viviendas y 127.000 están vacías, mientras que en la provincia existen 1.710.087, de las que 242.000 no están ocupadas

para comprar vivienda, entre otras razones vitales porque son más baratas. Es decir, que la natalidad no ha descendido de forma global ni la mortalidad ha crecido mucho.

La utilidad de los datos del último censo es muy grande, debido a que con ellos la planificación urbanística, de servicios, etc., puede ser más real y positiva.

En la actualidad, el total de habitantes de la provincia de Madrid, incluidos los municipios del Área Metropolitana, es de 4.618.824 habitantes, lo que viene a significar que en los últimos cinco años la población creció en 366.920 habitantes.

El aumento por sexo es ligeramente favorable a las mujeres, con un 51,7 por 100 del total de aumento.



Los niños madrileños son el futuro de nuestra sociedad. Nacen menos cada vez, según dicen las últimas encuestas, pero la media de nacimientos es superior en todo caso a la media nacional

### POBLACION Y VIVIENDA

Los datos relativos a viviendas en relación con el crecimiento vegetativo de la población son sumamente significativos y arrojan unos balances absolutamente desequilibrados entre la oferta y la demanda en cantidad, sino en calidad.

Así, por ejemplo, en Madrid-capital existen en la actualidad 936.000 viviendas, de las cuales 37.000 se utilizan como primera vivienda, 37.000 están a nombre del mismo propietario de una primera vivienda y 127.000 viviendas se encuentran vacías.

Por lo que se refiere al resto de la provincia, existen en la misma 1.338.537 viviendas principales, 242.000 desocupadas y 131.545 secundarias, lo

que arroja un total de 1.710.087 viviendas en la provincia de Madrid.

Es un gran dato a la hora de «polemizar» con los constructores y promotores de viviendas.

### MADRID Y PROVINCIA EN EL CONTEXTO NACIONAL

Nuestra provincia, que cuenta con un total de 4.726.849 de población de hecho, representa el 12 por 100 del total nacional. Junto con Barcelona, Madrid y su provincia representan el 25 por 100 de ese total.

En cuanto a Madrid-capital, las mujeres son muchas más que los hombres, y el oscilamiento entre la población de derecho y la de hecho es muy escaso para el volumen de personas considerado.

La política de vivienda en los próximos años tiene que depender necesariamente de los datos que nos proporciona el censo. Según dichas estadísticas, Madrid-capital está saturada de clientes, baja el número de habitantes y encima sobran pisos

## el tiempo

Pronóstico del 24 al 30 de julio de 1981

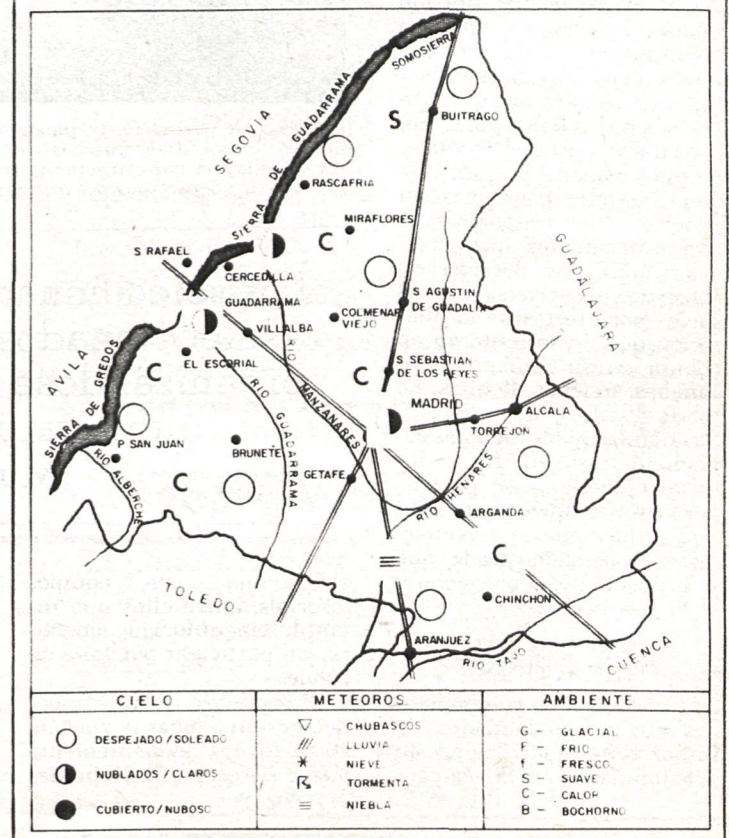
### BONANZA ESTIVAL

La semana pasada se produjo una importante escalada de las temperaturas no sólo en nuestra provincia, donde se llegó a los 38 grados de máxima, sino también en el resto del país, en que se midieron los 40 grados en Andalucía, la Mancha, Extremadura y casi también en las Rías Bajas gallegas. Las temperaturas nocturnas fueron también agobiantes, con más de 20 grados en muchos lugares. Pero, súbitamente, un frente frío, que parecía inofensivo y que sólo podría afectar a las costas norteñas peninsulares, acabó por entrar de Norte a Sur en toda la Península, provocando algunas tormentas y un sensible refrescamiento, que en algunos sitios llegó a reflejarse en los termómetros, con bajadas de diez grados

### CLARO Y AMBIENTE CALUROSO

Ahora el tiempo ha vuelto a estabilizarse sensiblemente, con predominio de los cielos poco nubosos o despejados, y las temperaturas extremas también han vuelto a subir, pero dentro de valores discretamente calurosos. Para el presente fin de semana, según los mapas del tiempo previstos, hay que pensar en tiempo seco y soleado, con temperaturas altas y alguna nubosidad a la caída de la tarde, sobre todo en las áreas montañosas. Las temperaturas máximas las calculamos en la ciudad entre 34 y 37 grados, y en la sierra alrededor de 30 grados o poco más. Los vientos soplarán flojos, variables, dominando quizá los del Sureste, ya algo recalentados por estas fechas.

A. RODRIGUEZ PICAZO



*Durante tres meses se ha celebrado el I Festival Deportivo del distrito*

## EXPERIENCIA POPULAR EN HORTALEZA

Salvando todas las dificultades, se han realizado competiciones en fútbol, baloncesto y balonmano, con mil ochocientos jugadores

En el distrito de Hortaleza, situado en la zona noroeste de Madrid, con una población próxima a los 230.000 habitantes, durante los tres últimos meses se ha celebrado lo que ha venido a llamarse I Festival Deportivo, bajo el lema «Un deporte para todos»

«Preferimos el término festival al de torneo u otros, porque pretendemos cambiar un poco la idea del deporte como simple competición por algo que consideramos más importante, la participación, el que todos los vecinos del distrito hagan deporte.»

Así opina el responsable de deportes de la Junta del distrito, Jesús Herrera Fernández.

Y con esta concepción del deporte como participación, los responsables deportivos de esta Junta Municipal se lanzan a lo que será intentar movilizar e inclinar hacia la actividad deportiva a una comunidad de vecinos.

Entre las dificultades más importantes con las que se han tenido que enfrentar, nos comenta Jesús Herrera, «la primera fue al plantearnos cómo podíamos poner en marcha nuestro proyecto, ya que no contábamos con ninguna experiencia anterior, nunca se había organizado una cosa así.»

Primero establecimos una fase de información del festival a todas las entidades del distrito, asociaciones de vecinos, de padres, clubs deportivos, peñas, etc. Hicimos un estudio de los colegios nacionales que contaban con instalaciones deportivas. Aquí nos hemos encontrado con problemas.

Las instalaciones no son buenas. Los colegios no están acostumbrados a que sábados y domingos tengan que abrir sus puertas para que se utilicen sus pistas de juego; algún director y conserjes de varios de estos colegios pusieron alguna que otra pega, pero en general lo han aceptado, y se han utilizado las instalaciones, malas, con defectos de construcción, grietas en los suelos por efectos de la dilatación que no se tuvieron en cuenta en su momento, las canchas, muchas de ellas, no están alisadas y tienen arenilla, algunas ni las medidas reglamentarias; en fin... las instalaciones no son buenas, pero son las únicas que tenemos y hay que aprovecharlas. Hemos demostrado que se las podía sacar provecho y lo hemos hecho.»

### CASI DOS MIL JUGADORES

Se han realizado competiciones en las modalidades de fútbol, fútbol sala, baloncesto y balonmano, en las catego-


rias masculino y femenino, infantil, juvenil, cadete y senior. Con un total de inscripciones de 106 equipos, que han aportado cerca de 1.800 jugadores.

Por deportes, el mayor número de equipos inscritos corresponde al fútbol, con un total de 35, siguiéndole baloncesto, con 34, único deporte con participación femenina. El porqué de esto se puede encontrar en las propias modalidades deportivas que se han practicado; otras, como el voleibol, natación o atletismo, no han podido presentarse por falta de instalaciones.

El tercer deporte más practicado ha sido el fútbol sala, con 32 equipos, y por último

masiado avanzada, teniendo en cuenta que se piensan utilizar las canchas de los colegios nacionales y el curso empieza en septiembre. «Hemos tardado un poco en empezar, es verdad; bueno, esto se ha debido a lo que yo llamaría ciertos problemas domésticos dentro de la comisión de educación física y deportes. Parecía que lo que más preocupaba era el tema de las instalaciones, que no había instalaciones y que había que construirlas, con los problemas de índole económico que esto comporta. Y, en fin, creo que hemos demostrado en la práctica que había instalaciones, en precario; pero que se podían utilizar.»

El caso es que el responsa-



El hoy diputado provincial y portavoz del grupo de UCD Emiliano Rodríguez aparece en esta foto encestando magistralmente. El baloncesto español ha llegado a la altura en que se encuentra hoy gracias a la promoción de este deporte realizada en los distritos y colegios madrileños. Ahora Hortaleza busca sistematizar esta experiencia

porque en julio son vacaciones escolares y los colegios cierran sus puertas hasta septiembre.

Los capítulos más importantes del presupuesto se lo

pintar las líneas del terreno de juego y de la colocación de las redes en las porterías, además de tener siempre un representante que cuidara de los jardines y de las instalaciones que no se utilizaran en ese momento.

Y el tercer capítulo del presupuesto se lo llevan los trofeos y diplomas que se concederían a todos los participantes.

Durante estos tres meses se han utilizado los terrenos de juego de seis colegios nacionales, el nuevo polideportivo, el mal llamado polideportivo Villa Rosa, y digo mal llamado por su falta de dotaciones, su mala construcción y sus deficiencias en las medidas y suelos, y finalmente un campo de fútbol municipal en San Lorenzo.

La media de partidos jugados por semana ha sido de 35 a 40

### EN EL II FESTIVAL, EN OCTUBRE

Con la puesta en marcha de este I Festival Deportivo se ha demostrado que si se quiere pueden organizarse manifestaciones deportivas con las instalaciones que se tienen, pero quizá lo más importante de esta experiencia piloto sea el que sirva de ejemplo a otras zonas y distritos de la capital.

«El próximo Festival Deportivo lo pensamos empezar en el mes de octubre. Dividiremos el distrito en cuatro zonas: Barajas, Manoteras, Canillas y Hortaleza —nos dice Jesús Herrera—; estableceremos una primera fase de interzonas que finalizaría en el mes de marzo.

De aquí saldrían los equipos que jugarían con los seleccionados de los otros distritos que organicen sus festivales.»

Juan Carlos MORALES  
Fotos: Angel Díaz



Un grupo de participantes, ganadoras del premio femenino por equipos en una de las modalidades que atrajeron la atención de los deportistas del distrito

El próximo Festival Deportivo se celebrará a partir de octubre, dividiendo el distrito en cuatro zonas



El presidente de la Junta de Distrito de Hortaleza, Valentín Medel, presidió la entrega de trofeos a los ganadores del I Festival Deportivo, que agrupó a 1.800 vecinos participantes

Los seleccionados de Hortaleza jugarán con los seleccionados de otros lugares de la capital, organizándose así el campeonato interdistritos, que estará canalizado por el Instituto Municipal de Deportes

el balonmano, con 5 equipos inscritos, entre ellos uno infantil femenino, que quedaría sin participar por falta de rivales.

El comienzo de las competiciones tuvo lugar el día 4 de abril, lo que evidentemente puede parecer una fecha de-

ble de deportes de esta Junta Municipal de Hortaleza y sus colaboradores se ponen en marcha con lo que tienen: un presupuesto de 450.000 pesetas y unos colegios poco habituados a la práctica deportiva en sus terrenos.

El festival dura tres meses,

llevan por este orden: arbitrajes; los árbitros se reclutan entre los jóvenes del distrito, a los que se les proporciona un reglamento y 600 pesetas por partido. Mantenimiento de campos; sobre todo los de fútbol, que requerían una persona que se encargara de