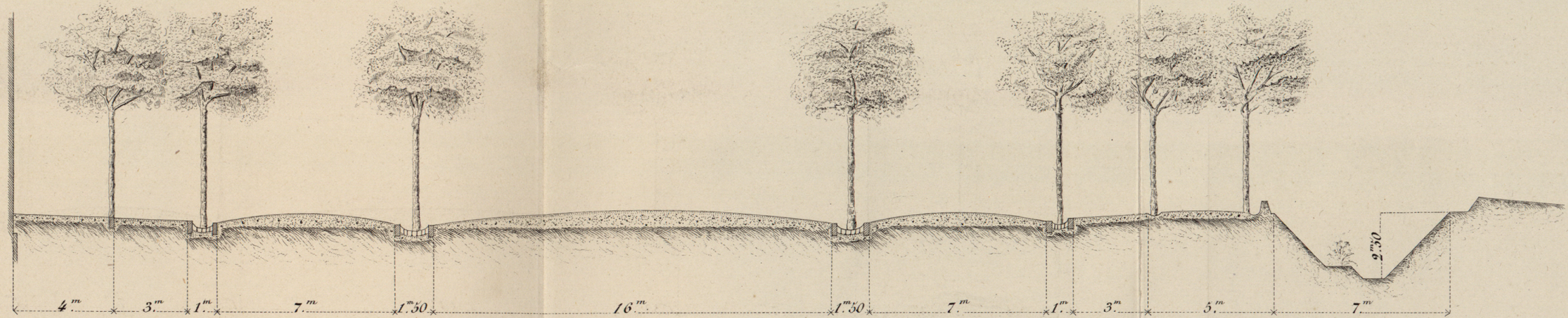



ENSANCHE DE MADRID


Perfil trasversal del Camino ó Paseo de ronda y foso de circuito



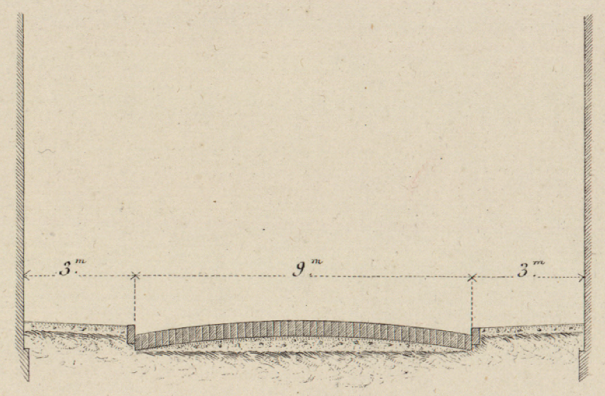
Sección trasversal de una Calle de 1.^o orden de 30 metros de ancho



Sección trasversal de una Calle de 2.^o orden de 20 metros de ancho



Sección de una Calle de 3.^o orden de 15 metros ancho



Escala de $\frac{1}{200}$ metros

